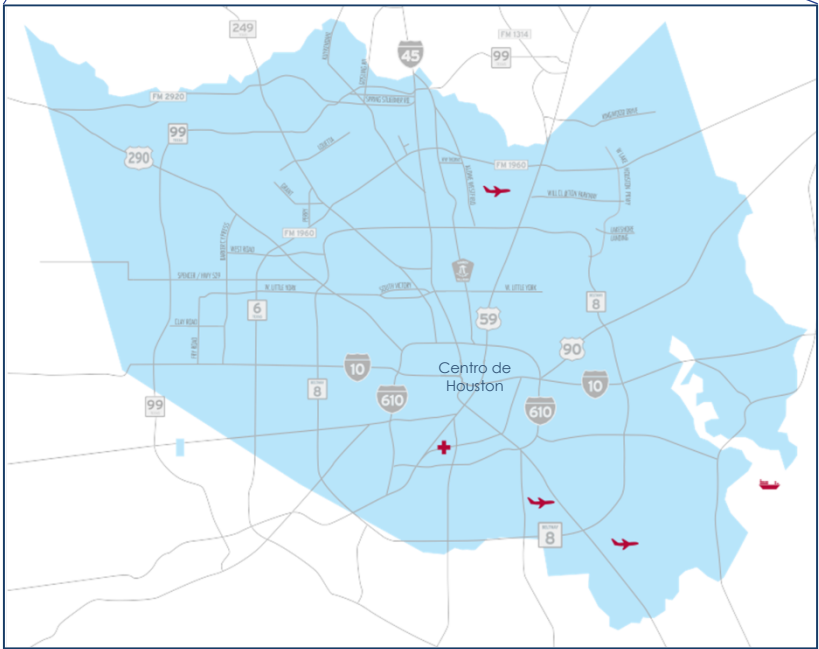
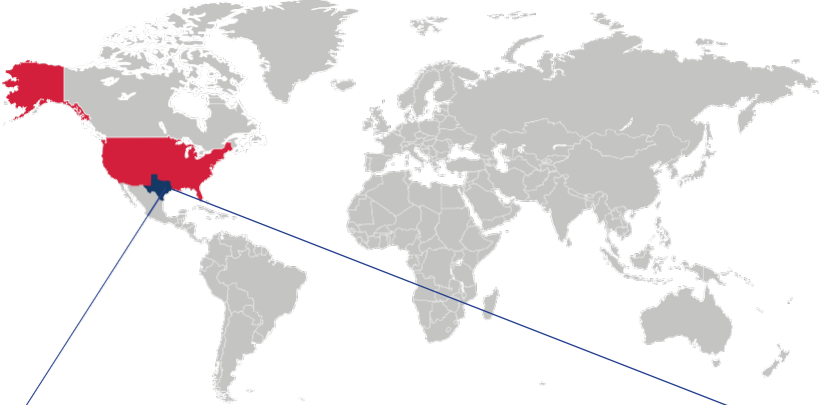




**CONDADO DE HARRIS**  
**ASPECTOS ECONÓMICOS DESTACADOS**  
**2024**

# Ubicación



**JUEZ DEL CONDADO Y COMISIONADOS DE DISTRITO**


Juez del condado	Distrito 1	Distrito 2	Distrito 3	Distrito 4
Lina Hidalgo	Rodney Ellis	Adrián García	Tom S. Ramsey, P.E.	Lesley Briones

# Acerca de

**El condado de Harris, Texas**, ha estado trabajando en su desarrollo económico y crecimiento desde 1836. Llamado así por John R. Harris, fundador de Harrisburg, el condado de Harris tiene cuatro distritos electorales y está gobernado por un Tribunal de Comisionados. Un juez del condado, elegido por todo el condado, y cuatro comisionados, elegidos por distrito, presiden el Tribunal.

**Desde 1990**, la población del condado de Harris ha crecido un 71 % y se ha convertido en el tercer condado más poblado de Estados Unidos. Los residentes y las empresas prosperan y se expanden beneficiándose de un costo de vida que, en general, es un 3% inferior a la media nacional; de una ubicación geográfica privilegiada y de unos costos de atención de salud y de transporte competitivos, cada uno un 13 % inferior al promedio nacional. El condado de Harris y el Golfo de México están conectados con el interior de Estados Unidos y el mundo a través de redes globales bien establecidas como un importante puerto marítimo, dos aeropuertos internacionales, un sistema de autopistas de categoría mundial y tres grandes compañías ferroviarias.

**En el 2022**, el condado de Harris fue reconocido como el condado con más exportaciones en los EE. UU. debido a sus \$158.500 millones en exportaciones, que representan el 82.6 % de todos los bienes exportados desde el área metropolitana de Houston. Con una carga fiscal relativamente baja — sin impuesto sobre la renta estatal ni local— el condado de Harris tiene una ventaja competitiva en el escenario mundial. Las empresas disfrutan de regulaciones sobre el uso del suelo y de normas laborales favorables para la actividad empresarial junto con unos costos competitivos para el cumplimiento de regulaciones y obtención de permisos. La agilización del proceso de aprobación de la construcción por parte del Condado de Harris les permite a las empresas identificar emplazamientos, obtener la aprobación de los proyectos y construir sus instalaciones con rapidez.



713.274.1400  
1001 Preston Houston, TX 77002

[harriscountytexas.gov](http://harriscountytexas.gov)  
[DEEO@eeo.hctx.net](mailto:DEEO@eeo.hctx.net)

Fuentes: Instituto de Política Económica, Presupuesto Familiar 2024; Administración de Comercio Internacional, actualizado en octubre de 2023 con la Serie anual de exportaciones metropolitanas 2022; Lista de Sperling 2023 sobre los lugares con mejor costo de vida; Almanaque de Texas; Departamento de Transporte de Texas, Mapa de ferrocarriles estatales 2023; Oficina del Censo de EE. UU., Estimaciones de población 1990 y 2023.

# Población y datos demográficos



**4,835,125**

Total de población estimada

**3.er**

**CONDADO MÁS POBLADO**

y con mayor crecimiento demográfico en los EE. UU. 2022-2023



**71 %**

Crecimiento poblacional desde 1990



**34.5**

Edad media



**111**

Idiomas hablados\*



**26.6 %**

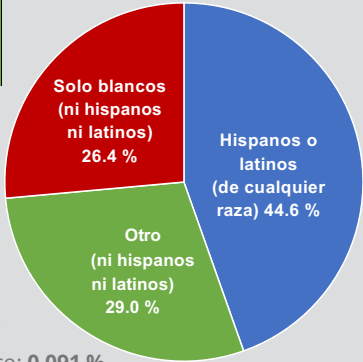
Nacidos en el extranjero

## RAZA



- Blancos: **33.3 %**
- Dos o más razas: **22.5 %**
- Negros o afroamericanos: **18.8 %**
- Otra raza: **16.6 %**
- Asiáticos: **7.2 %**
- Nativos americanos o de Alaska: **1.5 %**
- Nativos de Hawái u otra isla del Pacífico: **0.091 %**

## ETNIA



Fuentes: Oficina del Censo de EE. UU.: estimaciones anuales de la encuesta sobre la comunidad estadounidense de 2022, 2009-2013\* estimaciones quinquenales de la encuesta sobre la comunidad estadounidense, estimaciones anuales de la población residente por condados: 1990 y 2023

\*Nota: Los últimos datos son del 2013 debido a que el informe ya no está en publicación

# Indicadores económicos



126,630

Total de empresas y aumento del 19% desde el 2013



38,787

Permisos para obras no comerciales



\$69,154

Ingresos per cápita



\$330,617,356

Total de ingresos personales en miles



1,779,980

Hogares



2.66

Tamaño promedio de los hogares



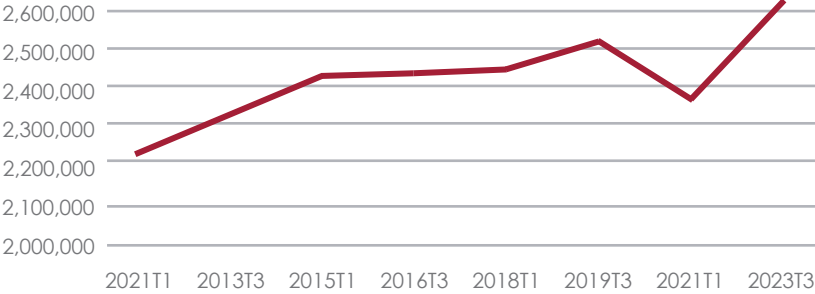
\$68,706

Ingreso familiar promedio

Fuentes: Departamento de Trabajo de EE. UU., Oficina de Estadísticas Laborales, número anual de establecimientos del censo trimestral de empleo y salarios del 2022; Oficina del Censo de EE. UU., permisos anuales de construcción en el 2022; Oficina del Censo de EE. UU., estimaciones anuales de la encuesta sobre la comunidad estadounidense del 2022; Departamento de Comercio de EE. UU., Oficina de Análisis Económico, Resumen del producto interior bruto por condados del 2022 y Resumen de los ingresos personales del condado y la MSA del 2022.

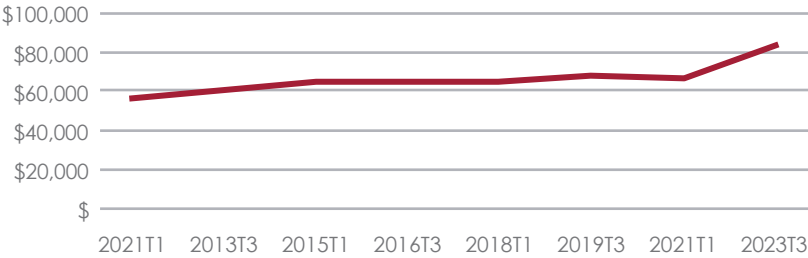
# Fuerza laboral

## EMPLEO EN EL CONDADO DE HARRIS (NRO. DE PUESTOS DE TRABAJO)



En el tercer trimestre del 2023, el empleo total en el condado de Harris, era de 2,603,177. La tasa de desempleo desestacionalizada del condado era del 3.8 % en marzo del 2024, por debajo del 4.5 % registrado un año antes en enero del 2023.

## SALARIOS ANUALES PROMEDIO DEL CONDADO DE HARRIS



En el tercer trimestre del 2023, los trabajadores en el condado de Harris tuvieron un salario promedio de \$81,506, muy por encima del promedio nacional de \$69,906.

## ANÁLISIS DE LA FUERZA LABORAL EN EL TERCER TRIMESTRE DEL 2023



**2,603,177**

Empleados



**3.8 %**

Tasa de desempleo



**\$81,506**

Salarios promedio del condado de Harris



**\$69,986**

Salario promedio nacional

Fuentes: JobsEQ, Tendencias laborales y salariales 2023T3; Departamento de Trabajo de EE. UU., Oficina de Estadísticas Laborales, censo trimestral de empleo y salarios (QCEW) del 2022 (promedio anual)



## Nivel educativo



83 %

de los mayores de 25 años  
tienen un título de bachiller  
o superior



34 %

de los mayores de 25 años  
tienen un título universitario  
o superior



41 %

de los títulos universitarios  
son en Ciencia e  
Ingeniería

# 59,395 INGENIEROS y ARQUITECTOS

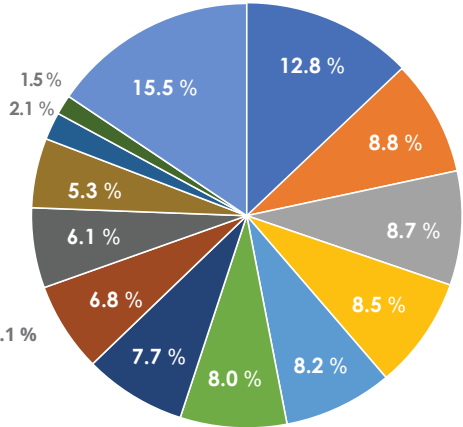
llaman al condado de Harris su hogar

Fuentes: JobsEQ 2023Q3; Oficina del Censo de EE. UU., estimaciones anuales de la encuesta sobre la comunidad estadounidense del 2022.

Nota: JobsEQ recopila datos del Departamento de Trabajo de EE. UU. y de otras fuentes, por lo que las métricas pueden diferir de otras fuentes y publicaciones.

# Industrias

- Salud y asistencia social: **12.8 %**
- Servicios profesionales, científicos y técnicos: **8.8 %**
- Hospitalidad y alimentación: **8.7 %**
- Comercio minorista: **8.5 %**
- Construcción: **8.2 %**
- Administración y gestión de residuos: **8.0 %**
- Servicios educativos: **7.7 %**
- Manufactura: **6.8 %**
- Transporte y almacenamiento: **6.1 %**
- Comercio mayorista: **5.3 %**
- Minas/canteras/ext. de petróleo y gas: **2.1 %**
- Administración de empresas: **1.5 %**
- Otros sectores: **15.5 %**



**1.2 %**

**CRECIMIENTO ANUAL**

en el sector de salud y la asistencia social para la próxima década título de bachiller o superior

**1.2 %**

**CRECIMIENTO ANUAL**

en administración de empresas para la próxima década

**1.0 %**

**CRECIMIENTO ANUAL**

en arte, entretenimiento y recreación para la próxima década

**El sector de la salud y la asistencia social** es el que emplea al mayor número de personas en el condado de Harris: 334,475 empleados. El sector de la minería, el gas y la extracción de petróleo tiene la mayor concentración de empleo en relación con EE. UU., casi seis veces el promedio nacional. Este sector, junto con el de administración de empresas, ofrecen los salarios promedio por trabajador más elevados, con un salario promedio combinado de \$220,362.

**La mayor concentración** de industrias interrelacionadas en el condado de Harris comprende el supergrupo del sector del carbón/petróleo/energía, con más de 4 veces el promedio nacional, que emplea a 88,853 trabajadores con un salario promedio de \$210,956.

Fuentes: JobsEQ 2023T3, Departamento de Trabajo de EE. UU., Oficina de Estadísticas Laborales, censo trimestral de empleo y salarios (QCEW) del 2022 (promedio anual)



# Oficinas principales de empresas Fortune 500

---



Par Pacific



Westlake



PLAINS GP HOLDINGS



HALLIBURTON



## PORT HOUSTON

**Port Houston es el mayor puerto de Texas**, la vía navegable con más tráfico en EE. UU. y el mayor puerto de contenedores en la costa del Golfo. Este puerto, responsable del 73 % del tráfico de contenedores en la costa del Golfo de Estados Unidos en el 2023, cuenta con la mayor instalación estadounidense de exportación de resina plástica en bruto y es también el mayor exportador nacional de petróleo y productos afines.

**El puerto alberga** el mayor complejo petroquímico de EE. UU., y sus alrededores cuentan con una extensa red intermodal de terminales, carreteras, vías férreas (con acceso a ferrocarriles de clase 1) y oleoductos. Port Houston invierte continuamente en sus infraestructuras para aumentar su capacidad y tener instalaciones de vanguardia a lo largo del canal de navegación de Houston, asegurando su posición para ofrecer grandes oportunidades.

Las 5 principales mercancías exportadas en contenedores
Resinas y plásticos
Químicos y materiales
Automóviles
Comida y bebida
Ropa y accesorios

Los 10 principales países socios en el comercio de contenedores (exportaciones)
China: 9.6 %
Bélgica: 8.5 %
Brasil: 8.3 %
India: 4.9 %
Columbia: 4.0 %
Turquía: 3.2 %
Emiratos Árabes Unidos: 3.1 %
España: 2.7 %
Malasia: 2.7 %
Chile: 2.7 %
Otros: 50.4 %
Total: 100 %

Las 5 principales mercancías importada en contenedores
Maquinaria, electrodomésticos y electrónicos
Bienes de consumo minorista
Ferretería y material de construcción
Alimentos y bebidas
Muebles

Los 10 principales países socios en el comercio de contenedores (importaciones)
China (PRC): 34.4%
Vietnam: 6.0%
India: 5.9%
República de Corea: 4.8%
Brasil: 4.7%
Alemania: 4.5%
Italia: 3.6%
España: 2.4%
Bélgica: 2.4%
Tailandia: 2.2%
Otros: 29.0%
Total: 100 %

# 1.º

## EN LA NACIÓN



**PORT HOUSTON**  
THE INTERNATIONAL PORT OF TEXAS

Volumen de  
carga marítima

Exportación

Tráfico de buques  
en aguas profundas

### RESUMEN SEMANAL DEL SERVICIO DE CONTENEDORES:

Asia Oriental .....	5 servicios
Costa este de Sudamérica .....	4 servicios
Mediterráneo .....	3 servicios
México, el Caribe, Centroamérica, Costa norte de Sudamérica.....	4 servicios
Europa del Norte .....	3 servicios
Otros carriles comerciales .....	3 servicios



# Presencia mundial

## SISTEMA AEROPORTUARIO DE HOUSTON



2800 N Terminal Rd · Houston, TX 77032  
281.230.3100  
Fly2Houston.com/IAH

**George Bush Intercontinental (IAH)** es el aeropuerto más grande del condado de Harris y una puerta de entrada mundial con vuelos a los cinco continentes. El IAH es un importante centro de conexión con América Central y del Sur. Es uno de los 10 principales centros mundiales y presta servicio a 41 millones de pasajeros al año a través de sus cinco terminales y cinco pistas. United Airlines gestiona casi tres cuartas partes del tráfico de pasajeros del IAH.



7800 Airport Blvd · Houston, TX 77061  
713.640.3000  
Fly2Houston.com/HOU

**William P. Hobby (HOU)** es un aeropuerto regional e internacional que alberga uno de los centros de operaciones más importantes y activos de Southwest Airline. En el 2022, se convirtió en el primer aeropuerto de Norteamérica en obtener una calificación internacional de 5 estrellas, la cual sigue manteniendo en el 2024.



11602 Aerospace Ave · Houston, TX 77034  
713.847.4200  
Fly2Houston.com/Ellington-Airport

**El Aeropuerto de Ellington (EFD)** alberga el Houston Spaceport, uno de los 10 únicos puertos espaciales autorizados de Estados Unidos, que sirve de lugar de lanzamiento y aterrizaje de naves espaciales y ofrece oficinas para laboratorios e instalaciones para empresas aeroespaciales. El EFD también organiza cursos de formación para la NASA y el Ejército estadounidense.

## OTROS AEROPUERTOS REGIONALES

En el condado de Harris hay 10 aeropuertos regionales públicos, 10 privados y 114 helipuertos.

Fuentes: Consejo Internacional de Aeropuertos: clasificación de Norteamérica 2022; Sistema de aeropuertos de Houston; Inventario de aeropuertos regionales del Consejo del Área de Houston-Galveston



**IAH**

**4-ESTRELLAS**  
Clasificado por  
Skytrax

**HOU**

**5-ESTRELLAS**  
Clasificado por  
Skytrax

**EFD**

**SEDE DE**  
un puerto  
especial

## **AEROPUERTOS REGIONALES**

**10**  
DE USO  
PÚBLICO

**10**  
DE USO  
PRIVADO

## CENTRO MÉDICO DE TEXAS

El **Centro Médico de Texas (TMC, Texas Medical Center)** es el complejo médico más grande del mundo y alberga el hospital infantil y oncológico más grande del mundo. Es el octavo distrito comercial más grande de Estados Unidos.

**Hay más de 60 instituciones afiliadas**, entre ellas 21 hospitales, 20 facultades y universidades, ocho instituciones académicas y de investigación, cuatro facultades de medicina e incluso la instalación de vapor y agua fría más grande del mundo.

**A la vanguardia de las ciencias de la salud** desde hace casi 80 años, el 20 % de todos los ensayos clínicos en los EE. UU. se hacen en el Centro Médico.

EL CENTRO MÉDICO DE TEXAS EN CIFRAS	
Área total	Más de 1345 hectáreas
Área desarrollada	50 millones de pies cuadrados
Establecido	1945
Proyectos en construcción en marcha	\$3 mil millones
PIB	\$25 mil millones
Empleados	Más de 120 000
Pacientes atendidos al año	10 millones
Total de camas para pacientes	9200
Cirugías anuales	Más de 180 000
Total de cirugías cardíacas	Más de 13 600
Visitas anuales a Emergencias	750 000
Nacimientos anuales	26 280



65Y 114.M.317685  
Pos: 29.55 mm  
Study Desc: MRI Brain  
Acq: 1.33974483  
Tpa  
Patient Pos: HFS  
Series Desc: Ax T3  
Sh: 21



TMC | TEXAS  
MEDICAL  
CENTER

El  
complejo  
médico

MÁS GRANDE  
del mundo

El  
8.º

distrito empresarial  
MÁS GRANDE  
del país

V%-R	N	V%-L	V(*)
65.34	5	574.06	386.11
71.82	6	635.	
73.46	9	551.	

Más de  
120 000

EMPLEADOS  
en el  
Centro Médico

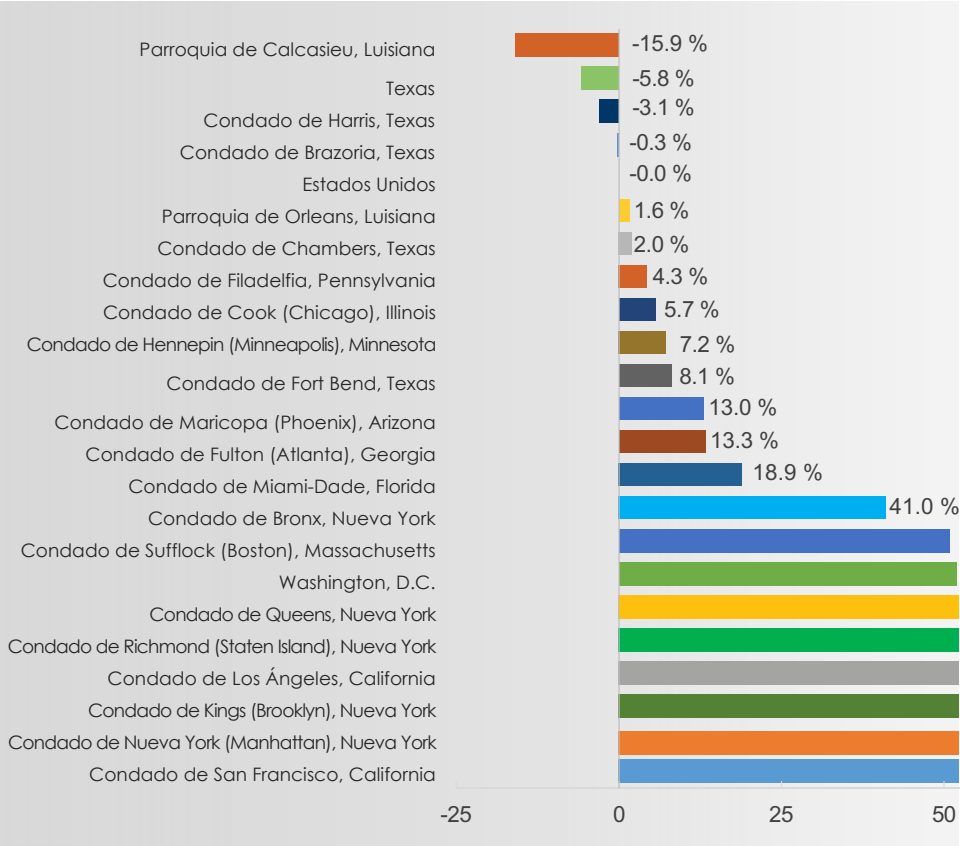
# Índice de costo

El condado de Harris disfruta de un costo de vida relativamente bajo en comparación con el resto del país. En el condado de Harris el costo de vida es:

**3 % MENOS DEL COSTO DE VIDA EN GENERAL**



## ÍNDICE DE COSTO GENERAL

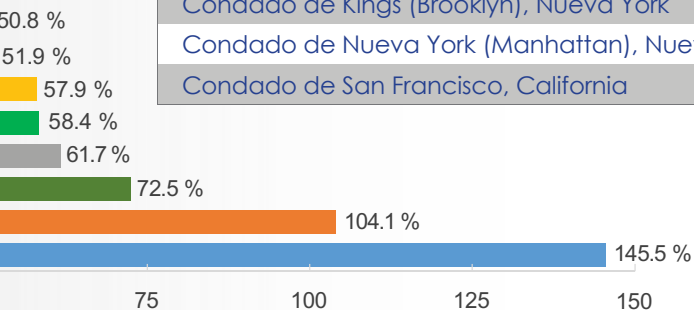


Fuente: Cálculos del índice basados en investigaciones del Instituto de Política Económica, Mapa del presupuesto familiar (a enero de 2024); Lista de Sperling de los mejores lugares, Índice del costo de vida 2023.



## ÍNDICE DE COSTOS GENERALES EN CONDADOS SELECTOS

Área	General
Parroquia de Calcasieu, Luisiana	84.1
Texas	94.2
<b>Condado de Harris, Texas</b>	<b>96.9</b>
Condado de Brazoria, Texas	99.7
Estados Unidos	100.0
Parroquia de Orleans, Luisiana	101.6
Condado de Chambers, Texas	102.0
Condado de Filadelfia, Pennsylvania	104.3
Condado de Cook (Chicago), Illinois	105.7
Condado de Hennepin (Minneapolis), Minnesota	107.2
Condado de Fort Bend, Texas	108.1
Condado de Maricopa (Phoenix), Arizona	113.0
Condado de Fulton (Atlanta), Georgia	113.3
Condado de Miami-Dade, Florida	118.9
Condado de Bronx, Nueva York	141.0
Condado de Suffolk (Boston), Massachusetts	150.8
Washington, D.C.	151.9
Condado de Queens, Nueva York	157.9
Condado de Richmond (Staten Island), Nueva York	158.4
Condado de Los Ángeles, California	161.7
Condado de Kings (Brooklyn), Nueva York	172.5
Condado de Nueva York (Manhattan), Nueva York	204.1
Condado de San Francisco, California	245.5



# Costo de hacer negocios y panorama fiscal



0 %

Impuesto sobre la renta para personas físicas en Texas



0 %

Impuesto para corporaciones en Texas

IMPUESTO DE FRANQUICIAS*	
0.75 %	Mayoría de las entidades
0.375 %	Mayoristas/minoristas elegibles
0.331 %	Entidades con hasta \$20 millones en total y que optan por el cálculo E-Z

\*Las tasas impositivas de franquicia, los umbrales y límites de deducción varían en función del año del informe. Consulte con la Oficina del Contralor de Texas para más información.

IMPUESTO SOBRE LA VENTAS Y SERVICIOS	
\$0	En el condado de Harris
6.25 %	En el condado de Harris
Hasta el 2 % para otras entidades, según aplique	
8.25 % máx. del impuesto sobre la venta	

IMPUESTOS SOBRE LA PROPIEDAD (tarifas del 2023*)	
\$0	Estado de Texas
\$0.00574	Port of Houston
\$0.03105	Distrito de Control de Inundaciones
\$0.14343	Distrito hospitalario
\$0.35007	Condado de Harris
\$0.53029	Total del impuesto sobre la propiedad

\*En función de la ubicación de la propiedad, se aplican tasas impositivas de otras entidades. Consulte con el distrito central de tasación de Harris para conocer las entidades que cobran impuestos por una propiedad específica.

**El condado de Harris** es ideal para los negocios con bajos costos empresariales y un panorama fiscal favorable. No solo los impuestos son bajos, sino que el costo de los servicios públicos y de los seguros de desempleo y de accidentes laborales también son favorables para las empresas.

# \$750

## TARIFA PARA REGISTRAR UNA EMPRESA

Es obligatoria para las empresas extranjeras, SRL, LP y las entidades de fuera del estado. Para más detalles, visite la secretaría del estado de Texas.

## NOMBRE COMERCIAL(DBA)

Es necesario **registrar un DBA** si una empresa no está constituida o si hace negocios bajo un nombre distinto del que se usó para incorporar el negocio. Un DBA cuesta \$24 (o \$22 si usted es veterano del Ejército con una solicitud notariada) más \$0.50 por cada nombre adicional que registre en el condado de Harris. Para más información, visite la secretaría del condado de Harris.

## LICENCIAS Y PERMISOS

**La obtención de licencias y permisos** varía según el sector y el organismo regulador. Visite el portal del estado o del Departamento de Licencias y Reglamentos de Texas.

## SEGURO DE DESEMPLEO

**La tasa general de entrada** al seguro de desempleo es del 2.7 % sobre los primeros \$9000 de ingresos y se reevalúa después de seis trimestres y se ajusta según el tipo de experiencia.

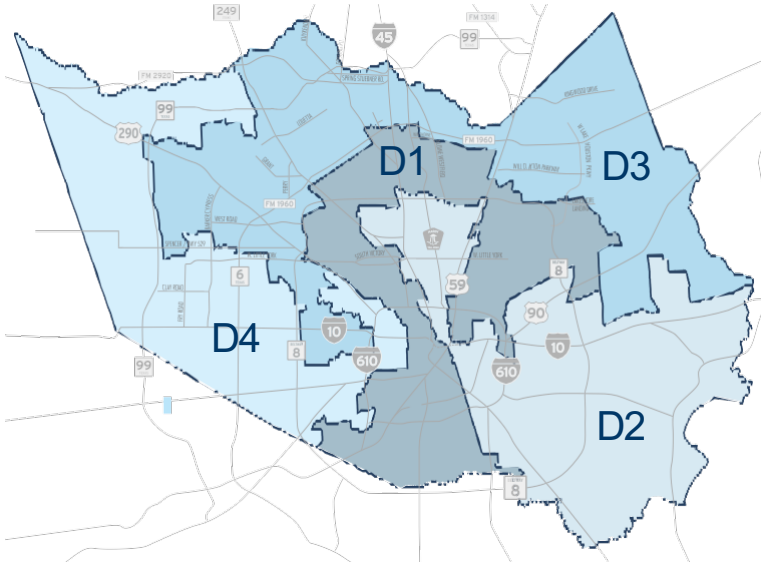
## SEGURO DE INDEMNIZACIÓN POR ACCIDENTES LABORALES

**El estado de Texas** no exige un seguro de indemnización por accidentes laborales. Otras opciones son el autoseguro, el Fondo de Seguros de Indemnización por Accidentes Laborales de Texas (*Texas Workers' Compensation Insurance Fund*) —gestionado por el estado— o una compañía de seguros privada autorizada.

## INFORMACIÓN SOBRE EL IMPUESTO A LA PROPIEDAD

**Las tarifas impositivas** son por cada \$100 certificados de valor de tasación imponible, y se aplican las mismas tasas impositivas a todos los artículos. En Texas, los bienes muebles tangibles e inmuebles están sujetos a impuestos. Los bienes inmuebles incluyen terrenos y edificios, mientras que los bienes muebles tangibles son bienes personales que pueden verse, pesarse, medirse, palparse o percibirse con los sentidos. Consulte las definiciones en el Código del Impuesto Sobre la Propiedad.

# Distritos del condado de Harris



## Las 5 empresas más grandes (por número de empleados)

DISTRITO 1
Población estimada: 1,177,530
Centro Oncológico MD Anderson de la UT: 21800
United Airlines: 11000
UT Health Science Center: 10600
Baylor College of Medicine: 10200
Hospital Ben Taub: 9100

DISTRITO 2
Población estimada: 1,187,743
Refinería Exxon Mobil Baytown: 7000
Centro Espacial Johnson de la NASA: 2900
Universal Plant Services: 2200
Hospital Houston Methodist Baytown: 2000
Universidad de Houston en Downtown: 1,700

DISTRITO 3
Población estimada: 1,175,637
Exxon Mobil: 10000
EXP Realty LLC: 3300
Hospital Houston Methodist Willowbrook: 2900
Hewlett Packard Enterprise: 2800
Memorial Hermann Memorial City Medical Center: 2500

DISTRITO 4
Población estimada: 1,185,793
Schlumberger Ltd.: 7000
S&B Engineers & Constructors Ltd.: 5200
BP North America: 5000
NOV: 5000
Oxy: 3800

Nota: Los totales de población pudieran no coincidir debido a las diferencias entre las encuestas y los años en que se hicieron. Fuentes: Sitios web de empresas; Data Axle Reference Solutions; condado de Harris; Libro de listas del Houston Business Journal; fuentes de noticias; Oficina del Censo de EE. UU., estimaciones quinquenales de la encuesta sobre la comunidad estadounidense 2018-2022 a través de JobsEQ.

# Calidad de vida



**Con un índice general de costos un 3.1 % inferior al promedio nacional, el PIB más alto de Texas y 25 distritos escolares, el condado de Harris es una gran comunidad para vivir y trabajar. Cinco grandes equipos deportivos profesionales, incluido el bicampeón de la serie mundial, los Astros de Houston, atraen a aficionados locales y de todo el país. El distrito de los museos alberga 20 museos y uno de los zoológicos con mayor reconocimiento en los EE. UU., y el de los teatros acoge nueve renombradas organizaciones de artes escénicas.**

En el condado de Harris hay **más de 8000** restaurantes, con muchas cocinas internacionales para elegir. Abundan las oportunidades para ir de compras, desde el centro comercial más grande en Texas, The Galleria, hasta las tiendas de antigüedades en el pintoresco Old Town Spring. La calidad de vida se ve reforzada por millas de hermosos senderos, más de 200 parques en el condado de Harris, más de 400 parques urbanos y de otros distritos, y acontecimientos únicos como el Rodeo de Houston, el más grande del mundo.

**Tanto los residentes como los visitantes** pueden recibir atención de salud en hospitales médicos de categoría mundial, como el Centro Oncológico MD Anderson, el oncológico con más reconocimientos en los EE. UU. Además del Centro Médico de Texas, hay centros de salud de primera en todo el condado.

Fuentes: Instituto de Política Económica, Mapa del presupuesto familiar (hasta enero del 2024); Enciclopedia Británica; condado de Harris; Houston Chronicle; Distrito de los Museos de Houston; Guías para los recién llegados a Houston; Distrito de los Teatros de Houston; Techspo Houston 2024; TripAdvisor; Oficina de Estadísticas Laborales de EE. UU., número anual de establecimientos del censo trimestral de empleo y salarios del 2022; Departamento de Comercio de EE. UU., Oficina de Análisis Económico, Resumen del producto interior bruto por condado del 2022; U.S. News & World Report 2023-2024.



# Sistema educativo

**El condado de Harris tiene una diversa colección** de sistemas escolares: 25 distritos escolares, 14 colegios y universidades, y 4 colegios comunitarios que educan a nuestros niños y fuerza laboral.

## Desarrollo de la fuerza laboral

**En el condado de Harris encontrará los recursos** necesarios en el sistema educativo para establecer asociaciones y diseñar programas de capacitación o recapacitación de sus empleados actuales y futuros.



ESTA ES UNA MUESTRA DE LOS SOCIOS Y RECURSOS EDUCATIVOS Y DE CAPACITACIÓN DE LA FUERZA LABORAL DISPUESTOS A COLABORAR CON LAS EMPRESAS E INDUSTRIAS INTERESADAS

- Greater Houston Partnership UpSkill Houston
- Centros de excelencia de Houston Community College
- Centro de formación de técnicos de perforación de Houston Community College
- Centro para el Desarrollo de la Fuerza Laboral y la Comunidad de Lee College
- Lone Star Corporate College
- Centro de Tecnología de Procesos de Lone Star College
- Centro tecnológico Westway Park de Lone Star College
- Centro de Petroquímica, Energía y Tecnología de San Jacinto College
- Fondo de Desarrollo de Competencias
- Comisión de la Fuerza Laboral de Texas
- Workforce Solutions Gulf Coast



## Visión

Una economía inclusiva, accesible, próspera y resistente en el condado de Harris.

## Misión

Conectar, valorar y potenciar a las personas, las empresas y las comunidades.

**El Tribunal de Comisionados del condado de Harris** aprobó la creación del nuevo Departamento de Equidad y Oportunidad Económica en el 2019 con el objetivo de promover una economía local integradora y resiliente. El nuevo departamento tiene cuatro divisiones:



**Desarrollo Económico:** trabaja con empresas e inversores que buscan incentivos y apoyo para ubicar o ampliar sus operaciones en el condado de Harris.



**Planificación e Innovación de Programas:** actúa como asesor y experto para los líderes del condado, las empresas, las personas y otras partes interesadas.



**Adquisiciones Inclusivas:** supervisa el cumplimiento de los proyectos de construcción en virtud de la Ley Davis Bacon y Leyes Relacionadas (DBRA) y sirve de enlace entre las empresas de mujeres, minorías y poblaciones desfavorecidas, y las oportunidades de contratación del condado de Harris.



**Iniciativas de la Primera Infancia:** administra programas de apoyo al cuidado y la educación de alta calidad para los niños.

<https://hcoed.harriscountytexas.gov> (sitio web de desarrollo económico)

<https://deeo.harriscountytexas.gov/> (sitio web del Departamento)



**DESARROLLO ECONÓMICO  
DEL CONDADO DE HARRIS**

**DEEO@eeo.hctx.net  
(713) 274-1400**

**Crédito de la foto de la portada: © Seeger Photography**